



LA PLAGNE
La Plagne, Centre Administratif,
Plagne Centre 73210 LA PLAGNE TARENTOISE
Tél. 04 79 09 02 01
Email : info@la-plagne.com
www.la-plagne.com

Réservation Bobsleigh
+33 (0)4 79 08 82 23
www.bobsleigh.net

Services

- 7 Piste Olympique de Bobsleigh 04 79 08 82 23
- Arrêt navette vers la Plagne / SNCF

Restaurants

- 8 Restaurant le Chalet de la Roche 04 79 09 05 99

Magasins de sports/vêtements

- 9 Ski Set 04 79 09 08 19

Chalets-Gîtes La Roche

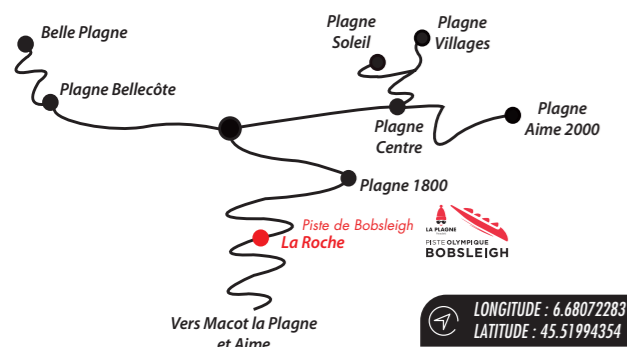
- 17 Bérangère 06 46 09 23 93
- 6 Cordée (la) 04 50 51 64 89
- 2 Crocus (les) 04 79 09 07 73
- 4 Floryane 04 79 55 46 79
- 5 Jacobines (les) 04 79 09 07 73
- 1 Pra Ondra 06 18 41 27 67
- 3 Soleil des Montagne 04 79 09 10 27
- 10 Le Bourguignon 06 71 97 38 51

Chalets-Gîtes Plangagnant

- 13 Félix 04 79 07 08 76
- 14 Fleurs des neiges 04 79 07 82 36
- 11 Lupins (les) 06 68 91 77 75
- 15 Savoyard (le) 04 79 09 21 10
- 12 Stéphanie 04 79 00 53 15

Chalet-Gîte La Roche du haut

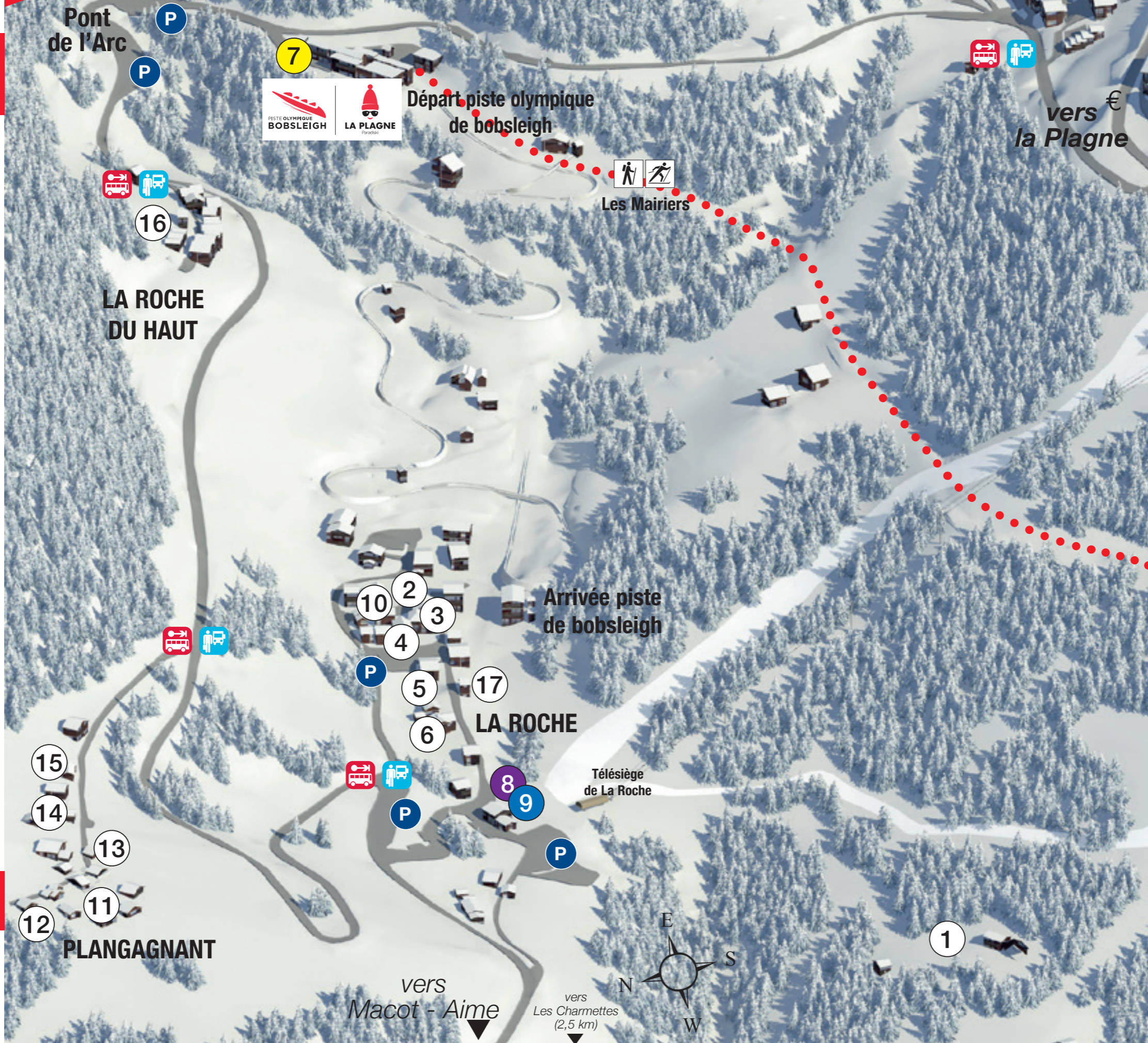
- 16 Yéti et Marmottes 06 11 78 93 47



La Plagne protège votre environnement : TRI SÉLECTIF DANS VOTRE STATION



LA ROCHE



les chalets Rocharme LA PLAGNE
La Roche • Plangagnant
Les Charmettes
www.rochamelaplagne.com

Des propriétaires vous proposent en direct, chalets, appartements, meublés, spacieux, confortables, dans une ambiance de village...
Confort ★★ à ★★★

Furnished, comfortable chalets and appartements with a lot of space in village atmosphere...
Secteur "La Roche et ses hameaux" 4 à 28 personnes

Chalet Les Jacobines
à 150 m du Télésiège de la Roche
★★★

www.chalet-laplagne.net
Chalet confortable de 280 m² pouvant accueillir 15 personnes (8 chambres, sauna, wifi, TV...)

PuyduFou.
les émotions sont éternelles.

Après la Plagne, votre aventure continue sur puydufou.com

PLAGNE BELLECOTE
CHALET • DES • MOUTONS
DECouvrez LA MOTONEIGE

www.motoneige-la-plagne.fr
06.12.99.88.35

SKISET
LOCATION DE SKIS
SKISET Plagne La Roche - Tél. 04 79 09 08 19
www.skiset.com

Stay connected!
WiFi

LOUEZ VOTRE POCKET WIFI
RENT YOUR POCKET WIFI

Votre réseau wifi privé partout dans la station
Private Wifi network anywhere

Connectez 10 appareils en très haut débit
Connect up to 10 devices with high speed connection

7€ /jour /day **39€ /semaine /week**

Location aux Offices de Tourisme de La Plagne
Rental at La Plagne Tourism Offices

CinéPlagne
1 écran Plagne Centre 7j/7

Informations et programmes dans les Offices de Tourisme et sur alociné

Les jours d'ouverture et les programmes sont également consultables sur le site de la Mairie de La Plagne Tarentoise : www.laplagne-tarentoise.fr

DEEP NATURE
Bains & Spa LA PLAGNE

RETROUVEZ LA VRAIE NATURE DU SPA À BELLE PLAGNE.
SPA DE 1500M² POUR PETITS ET GRANDS.

Bains & Spa La Plagne – Deep Nature
+33 (0) 4 58 35 00 00
spabelleplagne@deepnature.fr

1. BOB RAFT



Dévallez la piste Olympique de Bobsleigh de La Plagne en famille ou entre amis, expérience unique au monde. Embarquez dans un engin auto-guidé et auto-freiné à 4 passagers. Une descente au alentour de 80 km/h pour une expérience inoubliable, pleine d'émotions.
Dès 14 ans ou à partir de 1,30m.

Hit the Olympic Bobsleigh track in La Plagne with family or friends, a unique experience in the world. Embark in a self-guided and self-braking 4 passenger machine. A descent of around 80 km/h for an unforgettable experience, full of emotions.
From 14 years old or from 1.30m

48€/PERS. **80** Km/h

2. SPEED LUGE



Vivez une immersion exceptionnelle et unique au monde, dans l'univers Olympique de la luge. Soyez prêt pour une descente solo dans une luge carénée aux alentours de 90 km/h dans la piste Olympique. En position semi-couché, avec une vue grand format, seulement vous et la piste, pour faire le plein de sensations fortes.

Experience an exceptional and unique immersion in the Olympic world of luge. Be ready for a solo descent in a streamlined toboggan at around 90 km/h in the Olympic track. In a semi-recumbent position, with a fantastic view, only you and the track, to fill up on thrills.

112€/PERS. **90** Km/h

3. BOB RACING



Immergez-vous et glissez dans les traces des équipages de bobsleigh de compétition. Une expérience extraordinaire et inoubliable. Dans un véritable bob à 4 de compétition (aménagé et en toute sécurité), piloté par un professionnel, dévallez la piste Olympique de Bobsleigh. Jusqu'à 3G dans certains virage, aux alentours de 120 km/h, sensations garanties pendant une minute.

Immerse yourself and follow in the footsteps of competitive bobsleigh crews. An extraordinary and unforgettable experience. In a real competition bobsleigh (remodelled and completely safe), piloted by a professional, hurtle down the Olympic bobsleigh track. Up to 3G in some bends, around 120 km/h, thrills guaranteed!

128€/PERS. **120** Km/h



INFOS PISTE...

Construite pour les Jeux Olympiques d'Albertville, la piste de Bobsleigh de la Plagne a ouvert en 1991. Cette piste, unique en France, permet la découverte du bobsleigh pour tout public grâce à 3 engins spécialement conçus pour la pratique loisirs.

Caractéristiques techniques :

- Longueur : 1507.5 mètres
- Dénivelé : 124 mètres
- 19 virages
- La piste est ouverte à la pratique loisirs du 14/12/2021 au 02/04/2022 (fermée le lundi).



Réservation au : **+33 (0)4 79 08 82 23**
www.bobsleigh.net

TRACK INFOS...

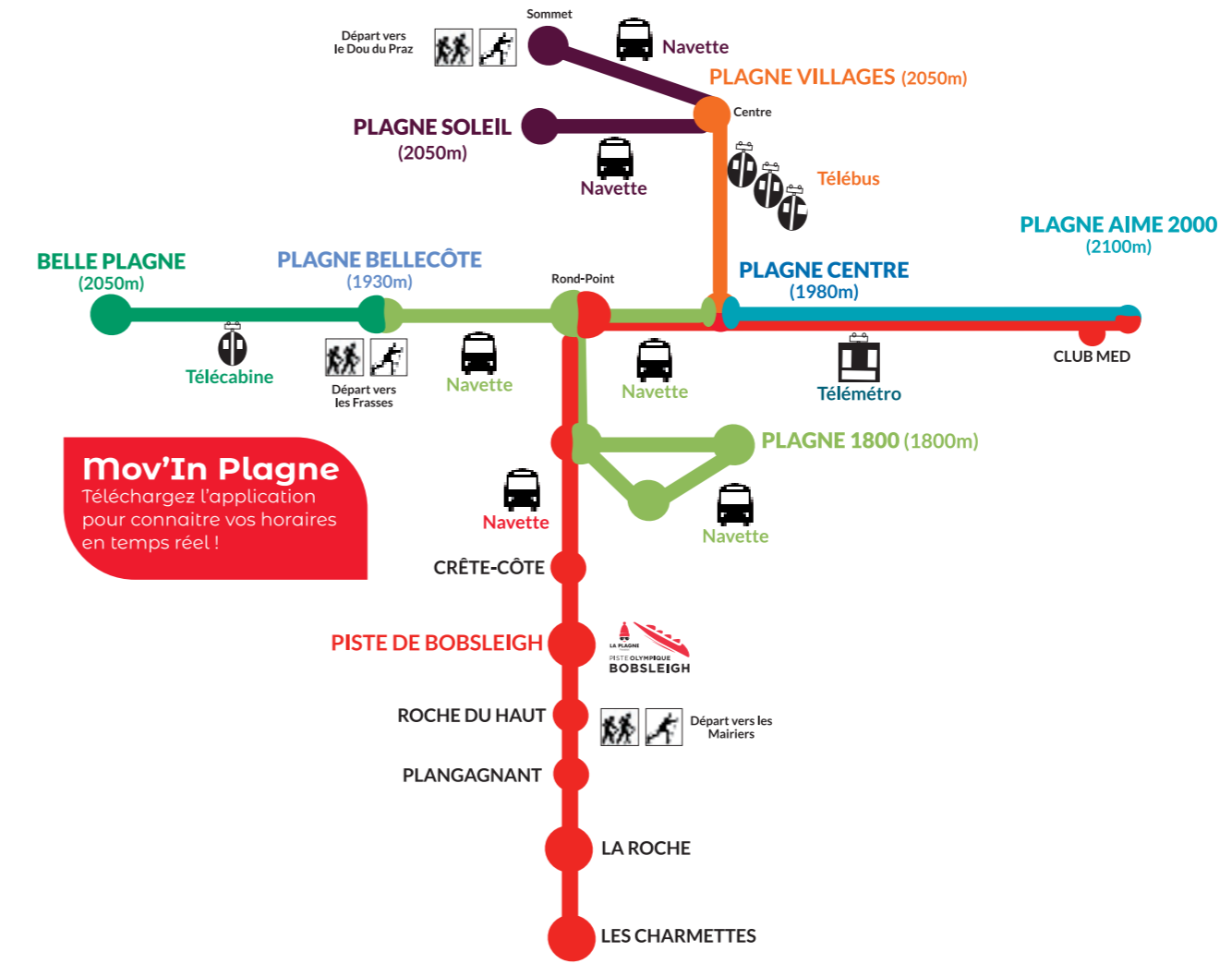
Built for the Albertville Winter Olympics, the La Plagne Bobsleigh Run opened in 1991. This unique track in France, allows everyone to discover the bobsleigh activity thanks to 3 devices built exclusively for leisure runs.

Technical Features:

- Length: 1507.5m
- Drop: 124m
- 19 Bends
- The track is open for tourist runs from December 14th 2021 till April 2nd 2022 (closed on Mondays).



NAVETTES INTERSTATIONS



Mov'In Plagne
Téléchargez l'application pour connaître vos horaires en temps réel!

Belle Plagne / Plagne Bellecôte
Au départ de Plagne Bellecôte de 9h15 à 23h30 / From 9.15am to 11.30pm.
Au départ de Belle Plagne de 9h15 à 23h30 / From 9.15am to 11.30pm.
En continu / In continuous operation.

Plagne Centre / Plagne 1800 / Plagne Bellecôte
Navettes de 8h30 à 23h30.
Toutes les 15 min.
Free shuttle bus runs every 15 mins from 8.30am to 11.30pm.

Plagne Centre / Plagne Aime 2000
Télémetro de 8h à 23h30.
En continu.
Telemetro from 8.00am to 11.30pm. In continuous operation.

Plagne Centre / Plagne Villages
Télibus de 8h30 à 23h30.
En continu.
Telebus from 8.30am to 11.30pm. In continuous operation.

Plagne Soleil / Plagne Villages
Navettes de 8h20 à 23h30
Rotation entre 15 et 30 min selon la période
Shuttles from 8.20am to 11.30pm. Rotation every fifteen/thirty minutes

Navette Charmettes / Plagne Aime 2000
Des Charmettes à Plagne Aime 2000 de 6h à 00h30.
1 rotation par heure (sous réserve de modifications)
Les Charmettes to Plagne Aime 2000, runs from 6.00am to 00.30am
One rotation every hour

Navette "Bobsleigh gratuite"

Les Charmettes / La Roche / Plangagnant (sur demande) / La Roche du Haut (sur demande) / Piste de Bobsleigh / Crête Côte / Praconduit / Plagne Centre / Plagne Aime 2000.

Navettes de 6h (départ des Charmettes) à 00h30 (retour aux Charmettes).

Passages toutes les heures à chaque arrêt. Cette navette est également destinée aux personnes désirant effectuer une descente touristique de bob-raft, de bob racing ou de speed luge.

Horaires détaillés disponibles à l'Office de Tourisme et dans les Points Informations.



Plan station / Map 2022
LA ROCHE
LA ROCHE
LA PISTE DE BOB

esf
PLAGNE AIME 2000

Tél. 04 79 09 04 75 Galerie commerciale Aime 2000
e-mail : info@esfplagneaime2000.com
www.esfplagneaime2000.com

LA PLAGNE RESORT.COM

L'AGENCE DE VOYAGE 100% LA PLAGNE
LAPLAGNERESORT.COM
Réservez votre séjour à La Plagne directement auprès de notre agence de voyage en ligne.
UNE EXCLUSIVITÉ LA PLAGNE!

OFFICE DE TOURISME DE LA GRANDE PLAGNE
Tél : +33 4 79 09 02 01
info@la-plagne.com

LA PLAGNE RESORT
Tél : +33 4 79 09 79 79
info@laplagneresort.com

www.laplagneresort.com

LA PLAGNE Paradiski